

Ozzano dell'Emilia

Redditi: anno di imposta 2017 - Dichiarazioni 2018

Scegli dettaglio geografico

- Città metropolitana
- Comune
- Unione
- Distretto Sanitario

Territorio per il dettaglio geografico

Ozzano dell'Emilia

Anno
2018

Fonte: Ministero
dell'Economia e
delle Finanze

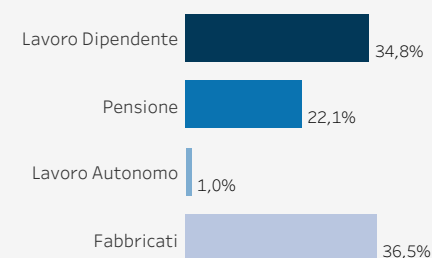
Dati principali

Numero di contribuenti	10.545
Reddito complessivo*	264.557.590
% Contribuenti su residenti	76,3%
Reddito complessivo medio*	25.088

Imposte

Imposta netta dovuta	50.866.860
Addizionale regionale	3.950.222
Addizionale comunale	1.859.964
Carico fiscale medio	5.375

% di contribuenti per tipologia



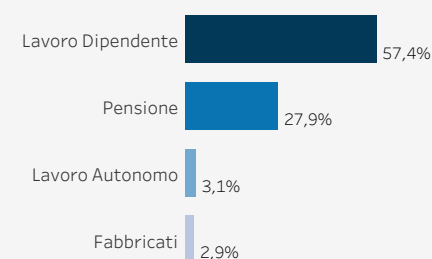
Classi di reddito

	Contrib.	% Contrib.	% Ammont.
Fino a 10.000 euro	1.821	17,4%	2,8%
10.000-15.000 euro	1.167	11,2%	5,6%
15.000-26.000 euro	3.665	35,1%	28,3%
26.000-55.000 euro	3.172	30,3%	42,1%
55.000-75.000 euro	344	3,3%	8,2%
75.000-120.000 euro	205	2,0%	7,1%
Oltre 120.000 euro	82	0,8%	5,9%

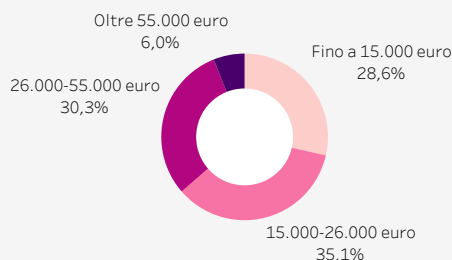
Tipologia di reddito

	Contrib.	% Contrib.	% Ammont.
Lavoro Dipendente	5.837	34,8%	57,4%
Lavoro Autonomo	169	1,0%	3,1%
Pensione	3.702	22,1%	27,9%
Fabbricati	6.107	36,5%	5,0%
Partecipazione	566	3,4%	3,7%
Spettanza imprenditore	371	2,2%	2,9%

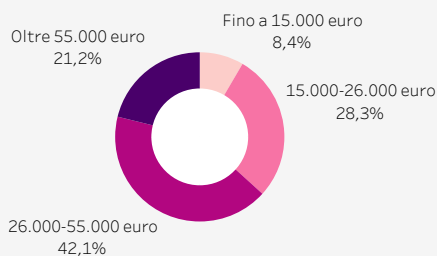
% dell'ammontare per tipologia



% di contribuenti per classe di reddito



% dell'ammontare per classe di reddito



A ciascun contribuente possono corrispondere più tipi di reddito, ad esempio i redditi da fabbricati possono essere associati anche altri tipi di reddito, che concorrono a formare il reddito complessivo del singolo contribuente.