

Comune di Ozzano dell'Emilia
Città Metropolitana di Bologna



Sintesi dei risultati 2017



COMUNE DI OZZANO DELL'EMILIA

quanti siamo



residenti al
31/12/2017
13.819

di cui

maschi 6.748

femmine
7.071

famiglie
6050

nati nel
2017
..122..

morti nel
2017
..142..

matrimoni civili 34

matrimoni religiosi 14

unioni civili 3

Ozzanesi dall'estero

Cittadini stranieri iscritti in anagrafe al 31/12/2017 per cittadinanza



UNIONE EUROPEA (UE)	304
ALTRI PAESI EUROPEI	227
AFRICA	155
AMERICA	31
ASIA	128
OCEANIA	1
totale	846

ANALISI AVANZO DI AMMINISTRAZIONE E FONDO CASSA
--

gestione globale	2013	2014	2015	2016	2017
riscossioni (compresa cassa iniziale)	20.380.402,89	26.289.651,52	23.392.441,76	21.204.096,36	24.129.133,31
pagamenti	14.346.939,39	19.087.276,68	16.740.583,86	14.848.178,84	15.801.774,32
risultato della gestione di cassa	6.033.463,50	7.202.374,84	6.651.857,90	6.355.917,52	8.327.358,99
residui attivi	5.206.026,48	4.812.408,57	5.619.748,19	5.919.027,49	5.848.855,11
residui passivi	6.069.987,80	2.566.396,45	2.407.380,24	2.572.881,02	3.059.657,41
risultato della gestione residui	-863.961,32	2.246.012,12	3.212.367,95	3.346.146,47	2.789.197,70
RISULTATO PARZIALE		9.448.386,96	9.864.225,85	9.702.063,99	11.116.556,69
FONDO PLURIENN	-	1.190.494,85	956.514,45	347.317,16	217.977,15
FONDO PLURIENN	-	2.728.294,60	2.132.846,68	1.300.470,65	2.486.229,81
avanzo di amministrazione	5.169.502,18	5.529.597,51	6.774.864,72	8.054.276,18	8.412.349,73

RISULTATO FINANZIARIO COMPLESSIVO

L'esercizio 2017 si è concluso con le seguenti risultanze relative alla gestione di cassa, desunte dal conto del Tesoriere:

	in conto		totale
	residui	competenza	
fondo cassa al 01/01/2017			6.355.917,52
riscossioni	2.728.335,90	15.044.879,89	17.773.215,79
totale			24.129.133,31
pagamenti	1.708.722,51	14.093.051,81	15.801.774,32
risultato della gestione (fondo di cassa al 31/12/2017)			8.327.358,99

Alle risultanze predette si aggiungono i residui attivi e passivi degli esercizi precedenti e quelli dell'esercizio cui si riferisce il conto, come appresso:

	da gestione		totale
	residui	competenza	
residui attivi	3.003.181,80	2.845.673,31	5.848.855,11
residui passivi	804.344,19	2.255.313,22	3.059.657,41
avanzo di amministrazione al 31/12/2017			11.116.556,69
fondo pluriennale vincolato per spese correnti			-217.977,15
fondo pluriennale vincolato per spese conto capitale			-2.486.229,81
AVANZO DI AMMINISTRAZIONE EFFETTIVO ES 2017			8.412.349,73

fondo cassa al 31/12/2017	8.327.358,99
residui attivi	5.848.855,11
residui passivi	3.059.657,41
avanzo di amministrazione al 31/12/2017	11.116.556,69
fondo pluriennale vincolato per spese correnti	-217.977,15
fondo pluriennale vincolato per spese conto capitale	-2.486.229,81
AVANZO DI AMMINISTRAZIONE EFFETTIVO ES 2017	8.412.349,73

ANALISI DEL RISULTATO DI AMMINISTRAZIONE 2017

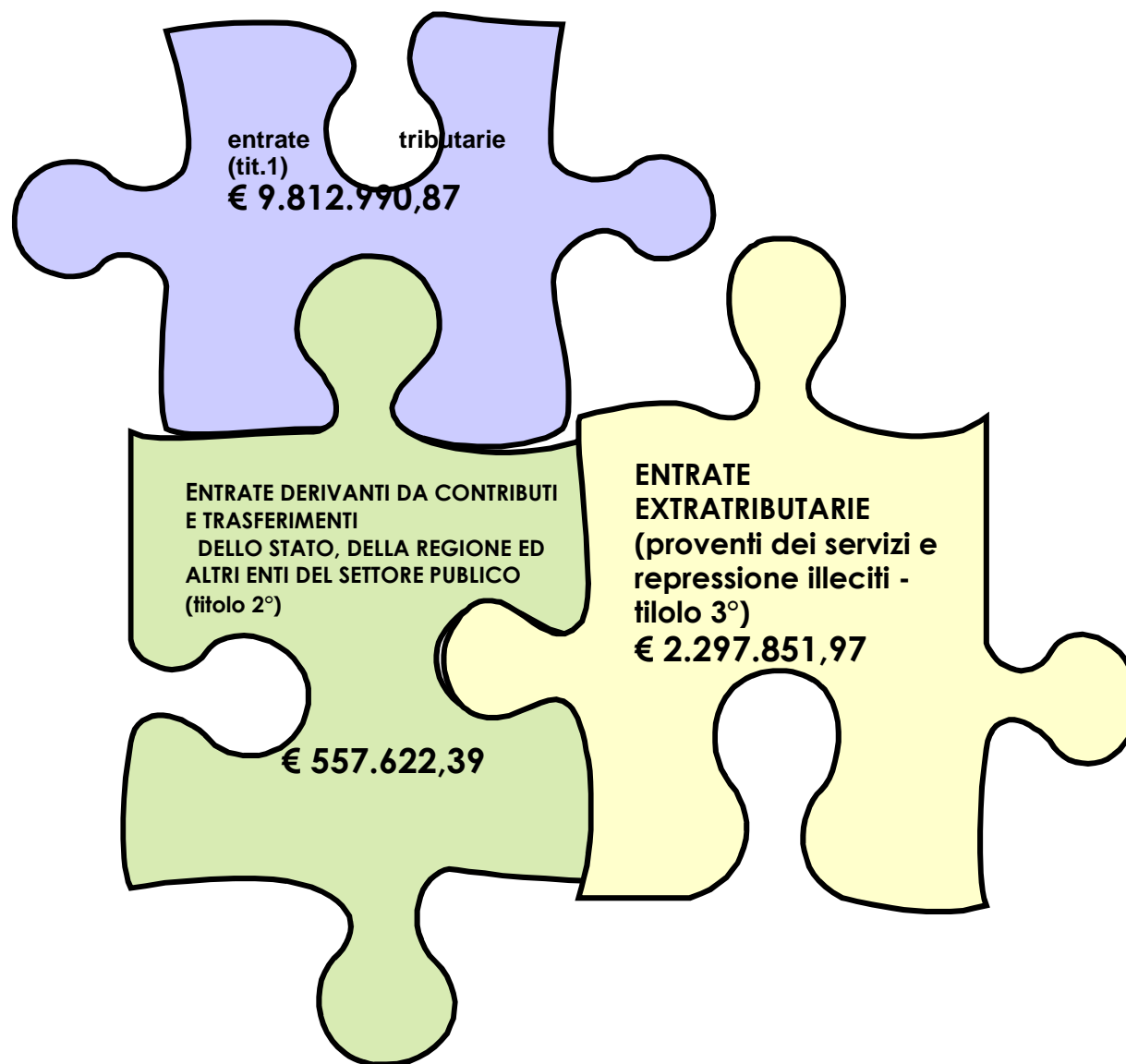
L'avanzo di Amministrazione che risulta dal rendiconto della gestione dell'esercizio finanziario 2017 è pari a € 11.116.556,69. Per effetto della nuova contabilità armonizzata in vigore dal 1 gennaio 2014, e la gestione dei fondi pluriennali vincolati sia di parte corrente che di conto capitale, generati dalla reiscrizione di somme finanziate negli esercizi precedenti ma con esigibilità del credito differita, il loro utilizzo negli esercizi di competenza successive al 2015, transitano dall'avanzo di amministrazione, e vincolate a tali fini, e pertanto il risultato di cui sopra va depurato di tali importi che complessivamente ammontano a € 2.704.206,96 il risultato di amministrazione complessivo al 31 dicembre 2016 ammonta a € 8.412.349,73. Il fondo di cassa ammonta a € 8.327.358,99.

L'avanzo della gestione competenza esercizio 2017 originato dalla differenza tra gli accertamenti di competenza e gli impegni di competenza è pari ad €. 1.101.561,12 (di cui € 746.442,08 quale saldo tra maggiori/minori entrate e minori spese di parte corrente, e € 355.119,04 quale saldo tra minori/maggiori entrate e minori spese in conto capitale).

L'avanzo della gestione residui esercizio 2017 originato dalla differenza tra i riaccertamenti di residui attivi e i riaccertamenti dei residui passivi è pari a - €. 127.695,47 per effetto principalmente della eliminazione dei residui attivi con anzianità superiore ai 5 anni che sono stati reiscritti nel patrimonio.

Il totale complessivo dell'avanzo di amministrazione formatosi per effetto della gestione 2017 ammonta complessivamente tra competenza e residui a € 973.865,65 che incrementando l'avanzo di amministrazione al 31/12/2017 non applicato pari a € 7.438.484,08 comporta il risultato finale di € 8.412.349,73, di cui vincolati per crediti di dubbia esigibilità € 3.643.000,00, destinati alle spese di investimento € 2.266.918,57 ed Euro 1.208.812,79 vincolati alle spese in conto capitale.

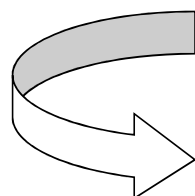
LE ENTRATE CORRENTI 2017 e LE FONTI DI PROVENIENZA



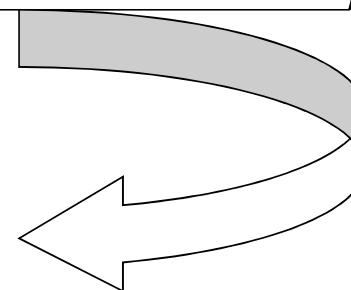
LE ENTRATE TRIBUTARIE 2017

IMPOSTE E TASSE	
Imposta municipale propria	4.094.703,48
Imposta comunale sugli immobili (ICI)	49.012,00
Addizionale comunale IRPEF	1.703.039,95
Tassa smaltimento rifiuti solidi urbani	38.563,03
Tassa occupazione spazi ed aree pubbliche	80.654,50
Imposta com.le sulla pubblicità e pubb affissioni	84.187,66
Tributo comunale sui rifiuti e sui servizi	2.296.475,24

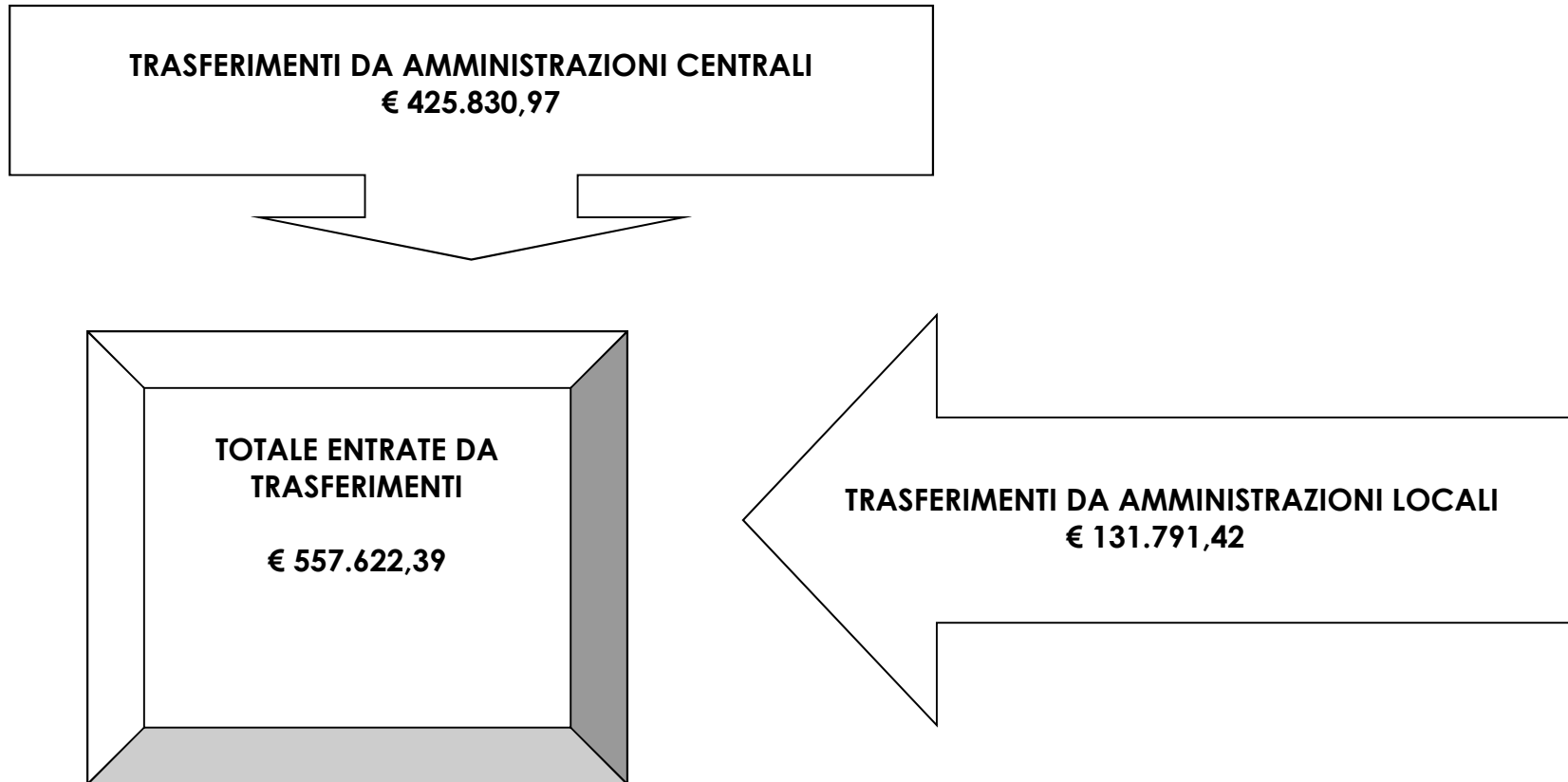
**FONDI PEREQUATIVI DELLO
STATO**
€ 1.466.345,01



TOTALE ENTRATE TRIBUTARIE
€9.812.999,87



LE ENTRATE DA TRASFERIMENTI 2017



LE ENTRATE EXTRATRIBUTARIE 2017

I PRINCIPALI PROVENTI DA VENDITA DI BENI E DI SERVIZI:

- * PROVENTI DA FOTOVOLTAICO € 15.000,00
- * PROVENTI DA DIRITTI DI SEGRETERIA € 67.160,56
- * PROVENTI ASILO NIDO, REFEZIONE, ATTIVITA' EXTRASCOLASTICHE, TRASPORTO SCOLASTICO, CAMPI SOLARI, CENTRO DIURNO TOTALE € 585.242,43
- * FITTI REALI DI FABBRICATI E CONCESSIONE AREE PER INSTALLAZIONE IMPIANTI € 79.603,07
- * RIMBORSI PER UTILIZZO PALESTRE E IMPIANTI SPORTIVI € 106.948,30
- * PROVENTI GESTIONE CIMITERO (da Solaris) € 50.439,68
- * RIMBORSO HERA CONC IMPIANTI GAS € 19.674,21
- * INTERESSI ATTIVI € 2.941,07
- * ALTRI PROVENTI

ENTRATE DERIVANTI DA PROVENTI DA SANZIONI DEL CODICE DELLA STRADA ED ALTRE OBLAZIONI - RECUPERO SPESE INCASSO OBLAZIONI
€ 555.020,85

CORRESPONSIONE DIVIDENDI HERA € 124.081,83

TOTALE ENTRATE EXTRATRIBUTARIE
€ 2.297.851,97

I PRINCIPALI RIMBORSI E LE PRINCIPALI ALTRE ENTRATE CORRENTI:

- * DA CENTRI CIVICI € 26.522,45
- * RECUPERO SPESE BOLLI CDS € 42.920,43
- ENTRATE DA MAGGIORAZIONE TARIFFE GAS € 60.042,30
- * ALTRE ENTRATE € 147.359,15
- * RIMBORSI CASA FRASCAROLI € 21.196,53
- altri rimborsi da unione per personale in comando

ENTRATE

2017

Entrate tributarie	9.812.990,87
Trasferimenti	557.622,39
Entrate extratributarie	2.297.851,97
Entrate in conto capitale	3.644.867,45
Entrate da riduzione attività finanziarie	0
Entrate per c/terzi - partite di giro	1.577.220,52
TOTALE	17.890.553,20

SPESE

2017

spese correnti	12.474.363,44
spese in conto capitale	2.101.671,37
spese per rimborso di prestiti	195.109,70
spese per c/terzi - partite di giro	1.577.220,52
TOTALE	16.348.365,03

LE SPESE CORRENTI - ANALISI DELLA SPESA

ACQUISTO DI BENI E SERVIZI	6.608.173,80
SPESE PER IL PERSONALE	2.961.128,70
TRASFERIMENTI CORRENTI	1.375.263,30
IMPOSTE E TASSE	549.216,66
INTERESSI PASSIVI	208.832,34
RIMBORSI E POSTE CORRETTIVE DELLE ENTRATE	124.562,27
ALTRE SPESE CORRENTI	647.186,37
TOTALE	12.474.363,44

LE SPESE IN CONTO CAPITALE - ANALISI DELLA SPESA su esercizio
2017

opere finanziate e pagate nel 2017		opere finanziate nel 2017 da realizzare in anni successivi
Manutenzione straordinaria immobili comunali	2.196,00	33.804,00
Consolidamento scuole Gnudi	159.587,95	
Manutenzione straordinaria scuole Rodari	26.186,64	573.813,36
Manutenzione straordinaria scuola media	36.113,53	40.000,00
Manutenzione straordinaria impianti sportivi e palazzetto (spogliatoi)	8.197,99	181.202,01
Potenziamento aree verdi	2.867,00	111.633,00
Consolidamento frane		20.000,00
Manutenzione straordinaria strade	21.438,21	386.926,83
Urbanizzazione palazzo bianchetti	0,00	90.000,00
Potenziamento piste ciclopedonali	61.898,80	261.501,20
Campetto da basket	0,00	20.000,00
Iscrizione a patrimonio	1.224.156,10	
Altre spese (acquisto attrezzature, autovetture, incarichi urbansitici, trasferimenti)	92.798,42	15.508,09
TOTALE	1.635.440,64	1.734.388,49

LE SPESE IN CONTO CAPITALE - ANALISI DELLA SPESA
FINANZIATE IN ANNI PRECEDENTI DA COMPLETARE
NEL 2018

Manutenzione straordinaria cimiteri	18.354,46
pista ciclopedonale di tolara	240.360,40
urbanizzazioni palazzo bianchetti	310.305,10
fognature palazzo bianchetti	67.999,98
altre spese	114.821,38
TOTALE	751.841,32

INDICATORI FINANZIARI 2017

Grado di autonomia dell'Ente		valori 2017	
1. GRADO DI AUTONOMIA FINANZIARIA	=	<u>Entrate tributarie + extratributarie</u>	<u>12.110.842,84</u>
		Entrate correnti	13.054.380,99
			92,77%
2. GRADO DI AUTONOMIA TRIBUTARIA	=	<u>Entrate tributarie</u>	<u>9.812.990,87</u>
		Entrate correnti	13.054.380,99
			75,17%
3. GRADO DI DIPENDENZA ERARIALE	=	<u>Entrate da trasferimenti</u>	<u>557.622,39</u>
		Entrate correnti	13.054.380,99
			4,27%
4. INCIDENZA ENTRATE TRIBUTARIE SU ENTRATE PROPRIE	=	<u>Entrate tributarie</u>	<u>9.812.990,87</u>
		Entrate tributarie + extratributarie	12.110.842,84
			81,03%
5. INCIDENZA ENTRATE EXTRATRIBUTARIE SU ENTRATE PROPRIE	=	<u>Entrate extratributarie</u>	<u>2.297.851,97</u>
		Entrate tributarie + extratributarie	12.110.842,84
			18,97%
Pressione fiscale e restituzione e restituzione erariale pro-capite			
6. PRESSIONE DELLE ENTRATE PROPRIE PRO-CAPITE	=	<u>Entrate tributarie + extratributarie</u>	<u>12.110.842,84</u>
		Abitanti	13.819
			876,39
7. PRESSIONE TRIBUTARIA PRO-CAPITE	=	<u>Entrate tributarie</u>	<u>9.812.990,87</u>
		Abitanti	13.819
			710,11
8. TRASFERIMENTI ERARIALI PRO-CAPITE	=	<u>Entrate da trasferimenti</u>	<u>557.622,39</u>
		Abitanti	13.819
			40,35
Grado di rigidità del bilancio			
9. GRADO DI RIGIDITA' STRUTTURALE	=	<u>Spese personale + rimborso mutui</u>	<u>3.156.238,40</u>
		Entrate correnti	13.054.380,99
			24,18%
10. GRADO DI RIGIDITA' PER COSTO DI PERSONALE	=	<u>spese personale (101)</u>	<u>2.961.128,70</u>
		Entrate correnti	13.054.380,99
			22,68%
11. GRADO DI RIGIDITA' PER INDEBITAMENTO	=	<u>rimborso mutui</u>	<u>195.109,70</u>
		Entrate correnti	13.054.380,99
			1,49%
Costo del personale			
12. INCIDENZA DEL COSTO DEL PERSONALE SULLA SPESA CORRENTE	=	<u>Spese di personale</u>	<u>2.961.128,70</u>
		spese correnti	12.474.363,44
			23,74%
Propensione agli investimenti			
13. PROPENSIONE ALL'INVESTIMENTO	=	<u>investimenti</u>	<u>2.101.671,37</u>
		spese correnti + investimenti	14.576.034,81
			14,42%
14. INVESTIMENTI PRO-CAPITE	=	<u>investimenti</u>	<u>2.101.671,37</u>
		Abitanti	13.819
			152,09



SULLE ATTIVITA' DEL COMUNE



SICUREZZA



NUMERO ORE ANNUALI DI ATTIVITA' DI CONTROLLO STRADALE E DI VIGILANZA SUL TERRITORIO				5.600	
NUMERO TOTALE DI CONTRAVVENZIONI AL CODICE DELLA STRADA				3.932	
NUMERO DI POSTI DI CONTROLLO EFFETTUATI SUL TERRITORIO				518	
NUMERO ADDETTI AL SERVIZIO		10			
NUMERO ASSISTENTI CIVICI		24	ORE EFFETTUATE DI SERVIZIO	1120	
NUMERO AUTO A DISPOSIZIONE		3			
PATENTI RITIRATE	nr 11	CARTE DI CIRCOLAZIONE RITIRATE	nr 40	VEICOLI SEQUESTRATI O FERMATI	nr 19
VEICOLI CONTROLLATI		nr 1020			
INCIDENTI RILEVATI		nr 37			



IGIENE URBANA



RIFIUTI RACCOLTI IN TOTALE ton 7.547 di cui DIFFERENZIATA ton 3.368
(pari al 46,07%)



INDIFFERENZIATA ton 4.178
(pari al 53,93%)

COSTO TOTALE DEL SERVIZIO € 2.146.853,16

NUMERO INTERVENTI DI RIMOZIONE RIFIUTI ABBANDONATI nr 1.507

SERVIZIO DI SPAZZAMENTO STRADE:

servizio meccanizzato misto: capoluogo frequenza settimanale - frazioni quindicinale

servizio manuale (mantenimento e pulizia attorno alle isole di base) frequenza giornaliera

SISTEMI DI RACCOLTA DI ALTRI RIFIUTI :

olii vegetali: svuotamento mensile dei 10 contenitori dislocati sul territorio per un totale di ton 6,84

medicinali: svuotamento a cadenza mensile nei contenitori dislocati su tutto il territorio per un totale di ton 2,24

pile e batterie: ritiro mensile per un totale di ton 1.12

raccolta a domicilio (su prenotazione) dei rifiuti pseudo edili e delle ramaglie da potatura (63 chiamate)

INCENTIVI : per i conferimenti dell'anno 2016 alla stazione ecologica € 11.036,00 per un totale di 659 utenze, di cui:

624 utenze domestiche (= conferimenti per un totale di min 160 punti)

35 utenze non domestiche (= conferimenti per un totale di min 400 punti)

PROGETTO "A scuola facciamo ... la differenz(i)a" per la raccolta differenziata nelle scuole di Ozzano del'Emilia

con un protocollo sottoscritto tra i soggetti coinvolti (Comune come promotore, Istituto comprensivo, Hera, Gev, ecc.)

nell'ambito dello stesso progetto si è avviato il recupero delle eccedenze alimentari (frutta e pane) delle

mense scolastiche



AMBIENTE



MQ AREE VERDI 605.000 DI CUI PARCHI mq 102.627 VERDE PUBBLICO ATTREZZATO mq 190.387,56
mq 207.873,00 di aree verdi mantenute dalla squadra interna del Comune
mq 350.880,00 di aree verdi gestite in appalto biennale 2016/2017 da cooperative di tipo B (servizio annuale € 120.000,00)

COLONNINE AUTO ELETTRICHE nr 1 (Piazza S. Allende)

INIZIATIVE :

settimana ecologica

giornate ecologiche: nella giornata di ottobre 2017 è stata coinvolta l'associazione Amici di Ciagnano e Settefonti per la pulizia della collina
progetto nella scuola (as 2016-2017) con Idee in Campo: colti nell'orto (scuola media)
pedibus scuola primaria Ciari : iniziativa di genitori e volontari patrocinata dal Comune
albero di San Martino: un albero per ogni neonato: piantumate 135 piante arboree/arbustive
raccolta differenziata nelle sagre

INTERVENTI / ATTIVITA'

servizio sfalcio banchine comunali del territorio rurale € 13.085,00

servizio di pulizia neve strade comunali e piste ciclopedonali (appalto triennale rivolto ad operatori agricoli locali) € 60.000,00

trattamento delle caditoie in suolo pubblico (5.400 tombini) per la lotta alla zanzara tigre € 16.000,00

fornitura pastiglie per la lotta alla zanzara tigre (distribuite alla cittadinanza per i tombini su suolo privato) € 3.400,00

controllo e monitoraggio presenza zanzara tigre con ovitrappole € 1.500,00



LAVORI PUBBLICI

OPERE PUBBLICHE FINITE **nr 6**

MANUENZIONE IMMOBILI COMUNALI NR TOTALE **9** di cui SCUOLE - CENTRI CIVICI - SEDE ISTITUZIONALI
CENTRI SPORTIVI - PALAZZETTO DELLO SPORT - CASA FRASCAROLI
CENTRO DIURNO - CENTRI GIOVANILI

STRADE: KM TOTALI **101** SPESA DI MANUTENZIONE NELL'ANNO 2017 **€ 21.438,21**


PUNTI LUCE nr **2965**

CADITOIE E TOMBINI totale nr **5400** di cui SOGGETTE A INTERVENTI **2613**

TRASPORTO PUBBLICO: (servizi attivi con il contributo economico del Comune:

PROLUNGAMENTO ORE SERALI LINEA 19 proveniente da Bologna Via Rizzoli a Tolara (tutti i giorni dell'anno)

LINEA 130: stazione ferroviaria Ozzano a Facoltà di Veterinaria di Ozzano



EDILIZIA PRIVATA

(Servizio assetto del territorio)

NUMERO DI PERMESSI A COSTRUIRE	10
NUMERO DI AUTORIZZAZIONI PAESAGGISTICHE RILASCIATE	14
NUMERO ANNUO DI SCIA / CILA PRESENTATE	216
NUMERO DOMANDE DI AGIBILITA'	99
NUMERO DI SOPRALLUOGHI PER VERIFICHE EDILIZIE	93
NUMERO RICHIESTE IDONEITA' ALLOGGIATIVE	33



SERVIZI EDUCATIVI E SCOLASTICI

SCUOLE DELL'INFANZIA

comunale Rodari
 statale Don Milani
 statale Girotondo
 statale Gnudi
 Cav. Foresti (convenzionata)

NR SEZIONI NR ALUNNI

3 86
 4 106
 4 105
 1 21
 4 73

SCUOLE PRIMARIE

Ciari
 Minghetti
 Gnudi

21 497
 5 120
 5 105

SCUOLE SECONDARIE DI 1° GRADO

Panzacchi

18 436

la gestione della REFEZIONE SCOLASTICA è affidata alla Società **SOLARIS srl** (società partecipata a totale capitale pubblico del Comune di Ozzano dell'Emilia e Comune di Castel San Pietro Terme) i pasti erogati nel 2017 sono 144.401

ALTRI SERVIZI

	NR ALUNNI
ATTIVITA' INTEGRATIVE POMERIDIANE	163
PRE POST SCUOLA	387
AIUTO COMPITI	32
TRASPOSTO SCOLASTICO	113
CENTRI ESTIVI: NIDO, SC. INFANZIA E PRIMARIA	468

in cifre

dati rilevati da controllo di gestione "servizi a domanda individuale"

servizio	costi totali	costi a carico dell'utenza	costi a carico del comune	% copertura servizio
PRE POST SCUOLA	152.529,52	173.157,94	-20.628,42	113,52%
TRASPORTO SCOLASTICO	150.499,72	31.943,16	118.556,56	21,22%
CAMPI SOLARI	91.346,60	74.247,80	17.098,80	81,28%



SERVIZI SOCIALI



MINORI ASSISTITI DAI SERVIZI SOCIALI	nr utenti	201
UTENTI CENTRI DIURNO		36
NUMERO ANZIANI ASSISTITI		211
NUMERO UTENTI SERVIZIO ASSISTENZA DOMICILIARE ANZIANI		58
NUMERO DI DOMANDE EMERGENZA ABITATIVA SODDISFATTE		4
SPORTELLO DEI CITTADINI		1000
RETTE RICOVERO		4
ASILI NIDO (di cui nr 3 posti convenzionati)		123
PASTI EROGATI CENTRO DIURNO E ASSISTENZA DOMICILIARE nr 7.885 forniti da Solaris		

in cifre

dati rilevati da controllo di gestione "servizi a domanda individuale"

servizio	costi totali	costi a carico dell'utenza	costi a carico del comune	% copertura servizio
ASILI NIDO	1.169.016,93	207.900,37	961.116,56	17,78%
CENTRO DIURNO	187.831,58	111.794,66	76.036,92	59,52%
ASSISTENZA DOMICILIARE (conferita da luglio 2010 all'Asp Rodriguez)	87.996,59	21.132,35	66.864,24	24,01%

SPORT CULTURA

palazzo della cultura

prestiti librari
volumi conservati

nr 17320
nr 59006



accessi ad internet



nr 2150



nr 111

s p o r t

campi da calcio

nr 3 in concessione

impianto sportivo di
tennis/basket

nr 1 in concessione

campo da baseball

nr 1 in concessione

pista di pattinaggio

nr 1 in concessione

piscina

nr 1 in concessione

palazzetto dello sport

nr 1 diretta

palestre

nr 5 diretta

giovani



centri civici

centri giovanili

nr 2

Centro civico Ponte Rizzoli

nr 1

Centro civico Mercatale

nr 1

in cifre

dati rilevati da controllo di gestione "servizi a domanda individuale"

	costi totali	costi a carico dell'utenza	costi a carico del comune	% copertura servizio
impianti sportivi	261.529,34	88.372,20	173.157,14	33,79%
centro giovani	50.678,54	6.709,40	43.969,14	13,24%

La funzione del
TURISMO rientra
tra quelle
trasferite
all'Unione Savena
Idice

turismo

le principali attività del 2017



"Treno della Cultura" e Giornate FAI: a seguito del riconoscimento di "Ozzano città d'arte" da parte della regione Emilia Romagna e della conclusione del progetto partecipato "Collaborazione in Movimento" e in sinergia con il Servizio Partecipazione della Regione, si sono attuate diverse iniziative tra cui 3 visite guidate effettuate con l'uso di mezzi sostenibili (bus, treno, mezzi elettrici, camminata) per ribadire l'abbinamento tra valorizzazione del territorio, beni culturali e sostenibilità ambientale. In questo ambito si è promosso la conoscenza dei servizi collegati al Servizio Ferroviario Metropolitano con news specifiche sul sito istituzionale relativamente a orari, frequenze, vantaggi sotto il profilo economico e ambientale. Il primo evento a cui Ozzano ha aderito, si è svolto, come previsto, nell'autunno 2017.



Suoni e Armonie in Villa: prosegue la rassegna Suoni e Armonie in Villa che abbina la scoperta o riscoperta dei Beni culturali ed architettonici del territorio con la promozione della musica in contesti di grande pregio. La partecipazione del Servizio Turismo è in stretta collaborazione con Pro Loco e Consulta Cultura di Ozzano. Tale partecipazione ha permesso la riapertura al pubblico di spazi di proprietà privata che diversamente non sarebbero nella disponibilità della cittadinanza che in questo modo si riappropria di luoghi e porzioni di territorio già tutelati ma non visibili. In particolare la rassegna ha riguardato: Villa Massei, Casa Galvani e Villa Isolani. Pertanto si continuerà, in collaborazione con le proprietà a promuovere tale programma coinvolgendo per il futuro altre location ed anche altri enti (Università di Bologna, Collegio di Spagna, Opera Pia) a cercare una soluzione per la valorizzazione di questa importante vestigia

Promozione Eccellenze e Tipicità: nel corso del 2017 si è aggiornato l'elenco delle tipicità ed eccellenze eno-gastronomiche: si è avviato l'iter per il riconoscimento di tipicità del "Tortellone Ozzanese" in collaborazione con il Comitato Festa Tortellone e con la Parrocchia San Cristoforo; è stato avviato l'iter e contatti per brevetto e industrializzazione dell'"Imbutino ozzanese" della concittadina Flavia Valentini in accordo con l'Università di Bologna. E' proseguito, altresì, l'impegno al recupero di varietà colturali scomparse quali l'uva Saslat che veniva impiantata in località Ciagnano ed era forse utilizzata per la produzione dello spumante ozzanese. Sempre in tema di agricoltura locale si è promosso il "Cardo bolognese" con una campagna specifica che è culminata in una puntata della trasmissione "Linea Verde" su RAI1

Progetti Turismo: progetti GAL, PTPL e POR/FERS: il Comune di Ozzano Emilia, attraverso il Tavolo Turismo dell'Unione Savena Idice, ha partecipato a diversi filoni progettuali, ottenendo la conferma dei finanziamenti ipotizzati che si sono concretizzati per i progetti "Flaminia Minor" e "Una rete di eccellenza per le Pro Loco". In particolare, si sono avviati i computi del tracciato per la fattibilità in capo all'Ufficio Tecnico dell'Unione Savena Idice per i progetti di cui sopra: Progetto Flaminia Minor (in accordo con Città Metropolitana, GAL e Unione Appennino), Linea Gotica (in capo a Unione Savena Idice e in collaborazione con Regione Emilia-Romagna e il Comune di Castel San Pietro Terme); partecipazione agli incontri e tavoli tecnici del PON2 Metro in cui sono state inserite le esigenze di valorizzazione turistica della nostra area; Linea Gotica, progetto "Una rete di eccellenza per le Pro Loco (in collaborazione con unione e Regione), aggiornamento adesioni" carta dell'accoglienza" e promozione su strumenti social dei nuovi operatori turistici e agrituristici.

partecipazione

Nel corso del 2017 si sono svolti i seguenti percorsi partecipativi

L'obiettivo di questo mandato amministrativo di proporre forme di cittadinanza attiva e di promuovere e valorizzare il territorio sta prendendo forma con l'avvio e conclusione di diversi percorsi partecipativi per individuare e condividere le scelte di interesse pubblico su varie tematiche (cura dei beni comuni, rifiuti, mobilità e trasporto pubblico). Dal punto di vista strettamente comunicativo sono state inoltre attivate forme diverse di comunicazione e informazione che si sono affiancate a quelle più tradizionali che – peraltro – non sono state abbandonate.

Sezione sito web: per favorire la cultura partecipativa e un ruolo più attivo dei cittadini nel sito web istituzionale del Comune di Ozzano dell' Emilia è attiva la sezione "Partecipazione" che ha proprio lo scopo di monitorare e informare la società civile dei processi in corso e conclusi al fine di favorire la messa in moto di percorsi virtuosi tra amministratori e cittadini, che da amministrati sono così sollecitati a divenire co-responsabili delle scelte pubbliche per l'interesse collettivo. Analogamente anche gli strumenti social quali la pagina Facebook del Comune di Ozzano dell'Emilia sono utilizzati per creare utili sinergie nelle campagne partecipative promosse.



Nell'ambito della Settimana dell'Ecologia ed. 2017 si è svolto, presso l'area della fermata SFM di Ozzano, l'appuntamento conclusivo del percorso partecipativo Collaborazione in movimento.

In quella sede è stato illustrato il documento di sintesi del percorso e le linee di azione progettuali per la riqualificazione della fermata SRM da programmare con tempi a breve e medio termine (per i dettagli si rimanda al documento finale, v. sito del Comune).